



*муниципальное бюджетное дошкольное образовательное учреждение  
детский сад №7 «Одуванчик» комбинированного вида  
г. Дивногорск, ул. Комсомольская, 17а*

# **ПАСПОРТ**

## **дорожной безопасности**

**Пояснительная записка**  
к Паспорту дорожной безопасности МБДОУ № 7

Паспорт дорожной безопасности МБДОУ д/с №7 г. Дивногорска предназначен для отображения информации об образовательном учреждении (далее – ОУ) с точки зрения обеспечения безопасности детей на этапах их перемещения "дом – ОУ – дом", для использования педагогами и сотрудниками Госавтоинспекции в работе по разъяснению безопасного передвижения и поведения детей на улично-дорожной сети вблизи ОУ и на маршруте "ОУ – дом", для подготовки мероприятий по предупреждению детского дорожно-транспортного травматизма.

Паспорт ведется ответственным сотрудником МБДОУ д/с №7 совместно с сотрудниками Госавтоинспекции, которые оказывают помощь в разработке Паспорта, а также при внесении необходимых изменений в отдельные разделы Паспорта (схемы, перечни мероприятий по предупреждению ДТП с участием воспитанников).

Один экземпляр Паспорта хранится в ОУ.

Паспорт дорожной безопасности имеет титульный лист и содержит следующие разделы:

- I. Общие сведения;
- II. План мероприятий по профилактике и предупреждению ДТП на учебный год;
- III. План тематической недели «Азбука безопасности»;
- IV. План-схемы безопасного движения воспитанников МБДОУ д/с №7.

I. Раздел «Общие сведения» содержит следующую информацию:

- наименование ОУ;
- тип ОУ;
- юридический адрес ОУ;
- фактический адрес ОУ;
- телефон, e-mail;
- руководители ОУ (телефон): заведующий, заместитель заведующего;
- ответственные работники муниципального органа образования (телефон);
- ответственные от Госавтоинспекции (телефон);
- ответственный работник за мероприятия по профилактике детского травматизма (телефон);
- количество воспитанников;
- наличие уголка по БДД;
- наличие автогородка (площадки) по БДД;
- наличие автобуса;
- режим работы МБДОУ д/с №7;
- телефоны оперативных служб: МЧС, пожарная охрана, полиция, скорая медицинская помощь.

II. План проведения мероприятий по профилактике и предупреждению ДТП на учебный год составлен в соответствии с реализуемыми в МБДОУ д/с №7 программами «Детская безопасность» (автор В.А. Шипунова, Москва 2013г.) и «Формирование основ безопасности у дошкольников» (автор К.Ю. Белая, Москва 2015г.). Данные программы включают в себя следующие разделы:

- ПДД: правила дружелюбной дороги;
- безопасность на дорогах и улицах;
- безопасность собственной жизнедеятельности;
- опыт безопасного общения и др.

III. Тематическая неделя «Азбука безопасности» проводится во второй половине декабря в соответствии с комплексно-тематическим планом МБДОУ д/с №7.

VI. План-схемы безопасного движения воспитанников МБДОУ д/с №7 включают:

1. Район расположения МБДОУ д/с № 7, пути движения транспортных средств и воспитанников;
2. Организация дорожного движения в непосредственной близости от МБДОУ д/с №7, маршруты движения детей;
3. Маршруты движения организованных групп детей от МБДОУ д/с №7 к ГДК, библиотеке им. Герцена, ДДТ, ДХМ, парку «Жарки» и обратно.
4. Пути движения транспортных средств к местам разгрузки/погрузки и безопасные пути передвижения детей по территории МБДОУ д/с №7

1. Район расположения МБДОУ д/с №7 определяется группой жилых домов, зданий и улично-дорожной сетью с учетом остановок общественного транспорта, центром которого является непосредственно МБДОУ д/с №7.

Территория, указанная в схеме, включает в себя:

- здание МБДОУ д/с №7;
- парк «Жарки», где проводятся экскурсии, прогулки, соревнования на открытом воздухе;
- библиотеку им. Герцена, где проводятся занятия совместно с сотрудниками библиотеки;
- ГДК, где проводятся мероприятия развлекательного характера, концерты;
- ДДТ (Дом детского творчества), где проводятся мероприятия развлекательного характера, конкурсы;
- ДХМ (Дивногорский художественный музей), где проводятся выставки и занятия воспитанников;
- жилые дома, в которых проживает большая часть воспитанников МБДОУ д/с №7;
- автомобильные дороги и тротуары;

На схеме обозначены:

- расположение жилых домов, зданий;
- сеть автомобильных дорог;
- пути движения транспортных средств;
- пути движения воспитанников в/из МБДОУ д/с №7;
- уличные пешеходные переходы;
- названия улиц и нумерация домов.

На схеме обозначены наиболее частые пути движения воспитанников от дома (от остановок маршрутных транспортных средств) к ОУ и обратно.

ма организации дорожного движения ограничена автомобильными дорогами, находящимися в непосредственной близости от МБДОУ д/с №7.

На схеме обозначены:

- здание МБДОУ д/с №7 с указанием территории, принадлежащей непосредственно ОУ;
- автомобильные дороги и тротуары;
- уличные пешеходные переходы на подходах к ОУ;
- дислокация существующих дорожных знаков и дорожной разметки;
- другие технические средства организации дорожного движения;
- направление движения транспортных средств по проезжей части;
- направление безопасного маршрута движения воспитанников;

На схеме указано расположение остановок маршрутных транспортных средств и безопасные маршруты движения воспитанников от остановочного пункта к ОУ и обратно.

3. На схеме района расположения МБДОУ д/с №7 указаны безопасные маршруты движения организованных групп воспитанников от ОУ к ГДК, библиотеке им. Герцена, ДДТ, ДХМ, парку «Жарки» и обратно.

Данные схемы используются педагогами МБДОУ д/с №7 при организации движения групп детей к местам проведения занятий вне территории ОУ.

4. На схеме указана траектория движения транспортного средства на территории МБДОУ д/с №7, в том числе место погрузки/разгрузки, а также безопасный маршрут движения детей во время погрузочно-разгрузочных работ.

В целях обеспечения безопасного движения детей по территории ОУ исключено пересечение пути движения детей и пути движения транспортных средств.

## I. ОБЩИЕ СВЕДЕНИЯ

**Наименование ОУ:** муниципальное бюджетное дошкольное образовательное учреждение детский сад №7 комбинированного вида (МБДОУ д/с №7)

**Тип ОУ:** бюджетное дошкольное образовательное учреждение

**Юридический адрес ОУ:** 663090, Красноярский край, г. Дивногорск, ул. Комсомольская, 17а

**Фактический адрес ОУ:** 663090, Красноярский край, г. Дивногорск, ул. Комсомольская, 17а

тел. 8(39144) 3-28-32

e-mail: [dsoduvanchik7@gmail.com](mailto:dsoduvanchik7@gmail.com)

**Руководители ОУ:**

Заведующий Быстрова Татьяна Ильинична

89232813443Заместитель заведующего Билецкая Фаина Ананьевна 89135795040**Ответственные работники  
муниципального органа  
образования:**

Начальник отдела образования администрации  
г. Дивногорск-  
Кабацуря Галина Васильевна, тел. 3-74-72  
Главный специалист –  
Полежаева Оксана Петровна, тел. 3-78-82  
Методист по дошкольному воспитанию  
МКУ ГИМЦ города Дивногорска-  
Буланова Любовь Юрьевна, тел. 3-31-27

**Ответственные от  
Госавтоинспекции:**

Старший госинспектор дорожного надзора  
ОГИБДД межмуниципального управления  
МВД России «Красноярское» -  
Мазур Константин Николаевич, тел. 3-32-16

**Ответственный работник  
за мероприятия по  
профилактике детского  
травматизма:**

Заместитель заведующего МБДОУ д/с №7 –  
Билецкая Фаина Ананьевна, тел. 3-28-32  
89135795040

**Количество воспитанников в МБДОУ д/с № 7:** 120.**Наличие уголка по БДД:**

в каждой возрастной группе (5 групп)

**Наличие площадки по БДД:** нет**Наличие автобуса:** нет.**Режим работы учреждения:**

пятидневная рабочая неделя с 7.00 ч. до 19.00 ч.

выходные дни: суббота, воскресенье, праздничные дни

**Телефоны оперативных служб:**

- Главное управление МЧС России по Красноярскому краю: (391) 211 – 46-91  
( г. Красноярск, пр. Мира, 68; время работы: с 9.00 до 16.45, обед с 13.00 до 14.00)
- приёмная: (391) 211- 47- 83
- помощник начальника главного управления: (391)227-72-11
- оперативный дежурный главного управления: (391)290-81-06
- Единая служба спасения: 112
- ГО и ЧС: 3-31-19

**Телефоны служб экстренного реагирования:**

Пожарная охрана: 101; ОФПС -2 (пожарная служба) – 3-32-01

Полиция: 102, дежурный полиции – 3-31-02

Скорая медицинская помощь: 103; 03; 67-2-92

**II. ПЛАН МЕРОПРИЯТИЙ ПО ПРОФИЛАКТИКЕ И ПРЕДУПРЕЖДЕНИЮ ДТП НА УЧЕБНЫЙ ГОД**

Месяц	Мероприятия	Исполнители	Отметка об исполнении
<i>Сентябрь</i>	1. Спортивное развлечение «Красный, жёлтый, зелёный»	Воспитатели Инструктор по физ. культуре	
<i>Октябрь</i>	Экскурсии с детьми: - по улицам города (виды транспорта); - к перекрёстку в районе ж/д вокзала (светофор); - к остановке пассажирского транспорта	Зам. заведующего Воспитатели	
<i>Ноябрь</i>	1. Чтение худ. произведений, рассматривание иллюстраций, заучивание стихов о транспорте, правилах дорожного движения	Воспитатели	
	2. Родительское собрание на тему «Безопасное поведение на дорогах»	Зам. заведующего Воспитатели	
<i>Декабрь</i>	1. Знакомство с дорожными знаками и указателями: «Въезд воспрещён», «Перекрёсток», «Железнодорожный переезд», «Дети», «Переход» и др.	Воспитатели	
	2. Тематическая неделя «Азбука безопасности»	Зам. заведующего Воспитатели	
<i>Январь</i>	Сюжетно-ролевые игры «Автобус», «Прогулка по городу», «Мы - пассажиры» (закрепление знаний о правилах поведения в общественном транспорте)	Воспитатели	
<i>Февраль</i>	Развлечение с детьми «Правила дорожные детям знать положено!»	Воспитатели Инструктор по физ. культуре	
<i>Март</i>	1. Пополнение методического кабинета пособиями для организации работы по профилактике детского дорожно-транспортного травматизма	Зам. заведующего Воспитатели	
	2. Консультация для педагогов «Система мероприятий в ДОУ по профилактике ДДТТ»	Зам. заведующего	
<i>Апрель</i>	Сюжетно-ролевая игра «Мы - пешеходы» (закрепление знаний о правилах поведения на улице)	Зам. заведующего Воспитатели	
<i>Май</i>	1. Выставка детских рисунков «В стране дорожных знаков»	Зам. заведующего Воспитатели	
	2. Консультация для родителей «Профилактика детского дорожно-транспортного травматизма в летний период»	Зам. заведующего Воспитатели	
<i>В течение летнего периода</i>	Целевые прогулки, развлечения, чтение художественной литературы по данной тематике, рассматривание иллюстраций, изготовление атрибутов к сюжетно-ролевым играм, художественно-творческая деятельность	Зам. заведующего Воспитатели	
<i>В течение учебного года</i>	1. Обновление уголков по изучению ПДД; 2. Обновление наглядного материала для родителей по профилактике детского дорожно-транспортного травматизма	Зам. заведующего Воспитатели	

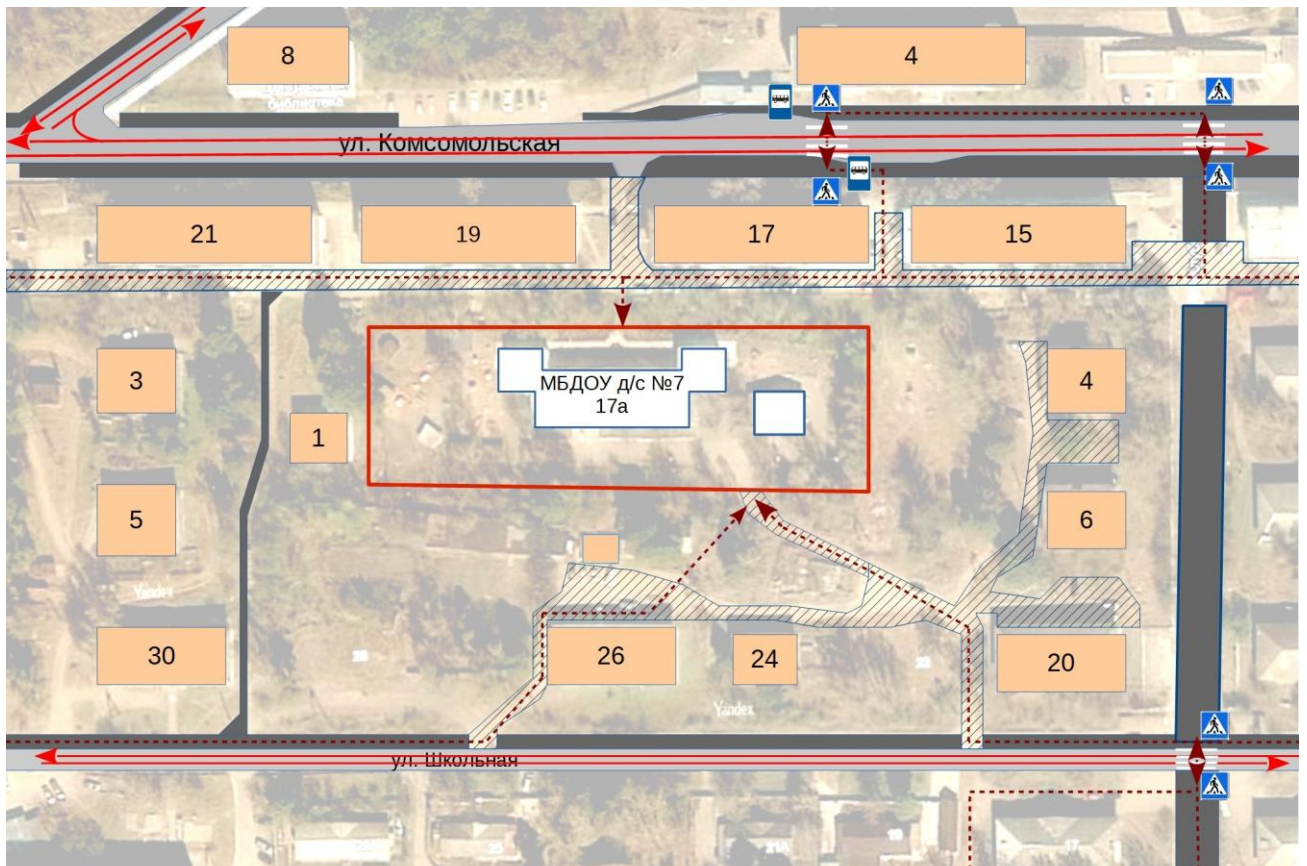
### III. ПЛАН ТЕМАТИЧЕСКОЙ НЕДЕЛИ «АЗБУКА БЕЗОПАСНОСТИ»

День недели	Тема	Цель	Форма работы с детьми
Понедельник	«Моя улица»	Закрепить знания детей о городе и правилах поведения на улицах.	<ul style="list-style-type: none"> <li>• Чтение художественной литературы по данной тематике, рассматривание дорожных знаков;</li> <li>• Рассматривание картин, иллюстраций;</li> <li>• Разработка и реализация в течение недели проекта «Улицы нашего города» (подготовительная группа);</li> <li>• Проигрывание проблемных ситуаций «Мы переходим дорогу», «Улица – не место для игры», «На остановке» (все возрастные группы)</li> </ul>
Вторник	«Транспорт и дети».	Закрепить знания детей о различных видах транспорта и правилах поведения в транспорте.	<ul style="list-style-type: none"> <li>• Беседа о правилах пешехода «Зачем нужны дорожные знаки» (все возрастные группы);</li> <li>• Экскурсия по городу (старшие группы);</li> <li>• Наблюдение за работой светофора, движением автомобилей в соответствии с сигналами светофора, за пешеходами (старшие группы);</li> <li>• Рассматривание игрушек и картинок о транспорте (младшие группы);</li> <li>• Проигрывание проблемных ситуаций «Едем в автобусе» (все возрастные группы);</li> <li>• Мастерская (изготовление знаков дорожного движения для с.-р. игр)</li> </ul>
Среда	«Общение на улице».	Закрепить знания детей о правилах общения с незнакомыми людьми. Воспитывать осторожность и осмотрительность.	<ul style="list-style-type: none"> <li>• Ответы на письмо Незнайки (старшие группы);</li> <li>• Проигрывание проблемных ситуаций «Едем в автобусе» (все возрастные группы);</li> <li>• Художественно-творческая деятельность «Мы рисуем улицу» (все возрастные группы);</li> </ul>
Четверг	В гости к детям пришел дядя Степа.	Обобщить знания детей на тему: «Ребенок на улицах города».	<ul style="list-style-type: none"> <li>• Выставка детского творчества «Улицы нашего города»;</li> <li>• Н/п, д/и, с/р игры по данной теме;</li> <li>• Проигрывание проблемных ситуаций «Мы-пешеходы» (все возрастные группы);</li> <li>• Конструирование из бросового материала «Разные машины» (все возрастные группы)</li> </ul>
Пятница	«Правила движения- строго соблюдай!»	Закрепить знания о правилах дорожного движения (о светофоре, дорожных знаках).	<ul style="list-style-type: none"> <li>• Создание макета города, улицы, перекрёстков, пешеходного перехода (старшие группы);</li> <li>• Музыкальный досуг с викториной «Ради жизни на Земле изучайте ПДД!» (все возрастные группы);</li> <li>• Художественно-творческая деятельность «Мы соблюдаем ПДД!» (все возрастные группы);</li> </ul>



# IV. ПЛАН-СХЕМЫ БЕЗОПАСНОГО ДВИЖЕНИЯ ВОСПИТАННИКОВ МБДОУ Д/С №7.

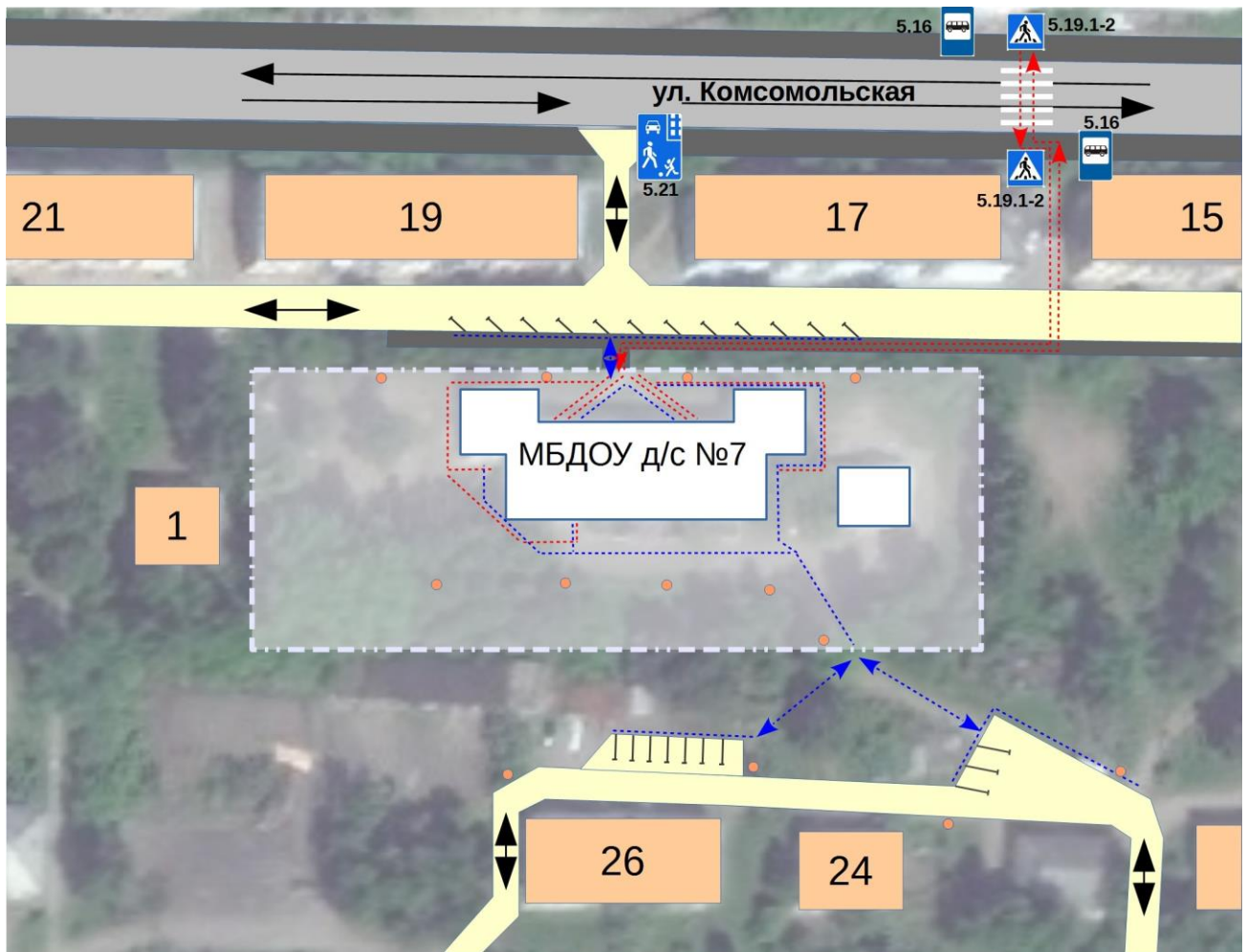
## 1. Район расположения МБДОУ д/с № 7, пути движения транспортных средств и воспитанников



- |   |  |   |  |
|---|--|---|--|
|  | - жилая застройка                                  |  | - движение детей в (из) МБДОУ д/с №7           |
|  | - проезжая часть                                   |  | - движение транспортных средств                |
|  | - тротуар, пешеходные дорожки                      |   |  |
|  | - внутридворовый проезд                            |   |  |
|  | - знак обозначения пешеходного Перехода (3.19.1-2) |  | - знак обозначения автобусной Остановки (5.16) |

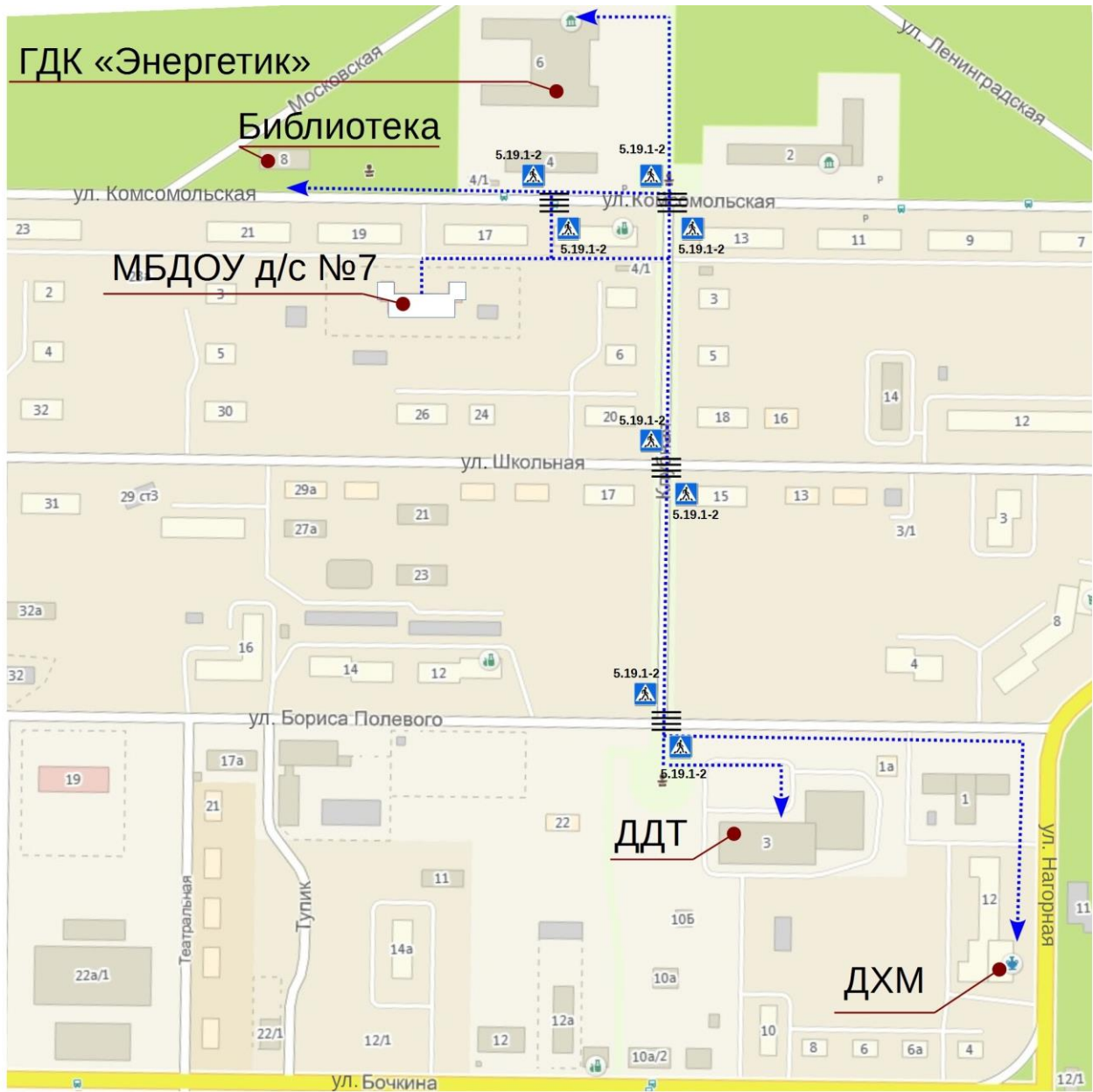



## 2. Организация дорожного движения в непосредственной близости от МБДОУ д/с №7, маршруты движения детей



- |   |   |   |   |
|---|---|---|---|
|  | - внутри дворовая территория (жилая зона, обозначенная знаком 5.21) |  | - направление движения транспортных средств                               |
|  | - проезжая часть  |  | - направление движения детей от остановок маршрутных транспортных средств |
|  | - тротуар   |  | - направление движения детей от остановок частных транспортных средств    |
|  | - искусственное освещение   |   |   |
|  | - ограждение образовательного учреждения                            |   |   |
|  | - знак обозначения пешеходного перехода (3.19.1-2)                  |  | - знак обозначения автобусной остановки (5.16)                            |
|  | - знак обозначения жилой зоны (5.21)                                |   |   |


### 3. Маршруты движения организованных групп детей от МБДОУ д/с №7 к ГДК, библиотеке им. Герцена, ДДТ, ДХМ, парку «Жарки»



 - образовательные, спортивно-оздоровительные учреждения



- знак обозначения пешеходного перехода (3.19.1-2)

 - направление безопасного движения группы детей к образовательным, спортивно-оздоровительным учреждениям

#### 4. Пути движения транспортных средств к местам разгрузки/погрузки и безопасные пути передвижения детей по территории МБДОУ д/с №7

